


## Cast Coaster



Nachhilfe-TUTORIUM ist ein Unternehmen der Gruppe  
TUTORIUM Berlin Hasenmark 5 in 13585 Berlin

### Aufgabe:

lege die 3 Teile so zusammen das sie das flache Ornament ergeben.

### Lösung:

Alle Teile lassen sich eindeutig an den Vertiefungen an der Oberseite identifizieren.

Suche zunächst das Seitenteil A, die Vertiefungen sind im Bild schwarz markiert.

Drehe jetzt das Mittelteil B solange bis die Vertiefungen (blau markiert) übereinstimmen.

Halte das Teil C oben rechts.

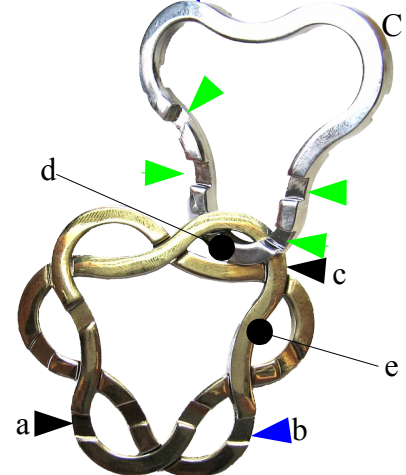
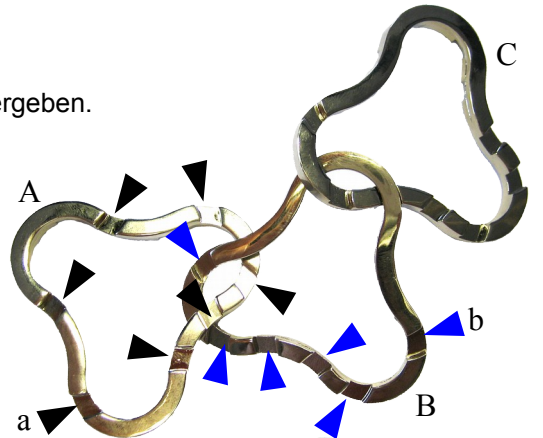
Lege jetzt A und B übereinander, die Position der Vertiefungen a und b aus Bild 1 sind markiert.

Drehe Teil C bis die Vertiefungen (grün markiert) mit dem Bild übereinstimmen.

Ziehe jetzt Teil C vorsichtig entlang von B zu Punkt e. Dazu Teile A und B an Punkt c wieder etwas aus einander drücken.

Jetzt das Teil C senkrecht in der Mitte platzieren (Bild unten links). Punkt d befindet sich jetzt unten in der Mitte.

Zum Schluss Teil C um 90° kippen, siehe Position von Punkt d auf dem Bild unten rechts.



### TUTORIUM Berlin Nachhilfe -TUTORIUM

Inhaber u. Pädagogischer Leiter: **Holger Schackert**  
Diplom-Mathematiker, Lerntherapeut,  
Psychologischer Berater u. Personal Coach

Hasenmark 5 in 13585 Berlin-Spandau, Büro: Gartenhaus 1.Etage

### Anmeldung, Beratung und Informationen:

Montag - Freitag: 14.30-17.00 Uhr

und / oder nach Vereinbarung unter

☎: 030 - 85018820 und 030 - 353 053 20

[www.Tutorium-Berlin.de](http://www.Tutorium-Berlin.de)

E-Mail: [info@tutorium-berlin.de](mailto:info@tutorium-berlin.de)

[www.Nachhilfe-Tutorium.de](http://www.Nachhilfe-Tutorium.de)

E-Mail: [info@nachhilfe-tutorium.de](mailto:info@nachhilfe-tutorium.de)